




Come preparare le nomenclature

Preparare le nomenclature è davvero molto molto semplice.

- Per prima cosa stampa il file della nomenclatura che ti interessa e ritagliala lungo i bordi.
L'ideale sarebbe plastificarla, ma per renderla più rigida puoi anche incollarla dietro ad un cartoncino, oppure usarla così.



- Dividi poi le sole immagini, le immagini con la scritta sotto e le parole.



squalo balena

- Metti le sole immagini all'interno della prima cartellina assieme alle sole parole.
- Mentre le immagini con la scritta mettile dentro la seconda cartellina, alla quale bisogna incollare la copertina sulla parte frontale.

Per sapere come costruire le cartelline guarda il file "Come costruire cartelline" e per sapere come usare la nomenclatura completa guarda il video di presentazione.

Buon lavoro!